

Coinvalores Fundo de Investimento em Cotas Referenciado DI Crédito Privado Longo Prazo

CNPJ: 02.233.665/0001-70

Início: 11/11/1997

**Objetivo**

O Fundo tem por objetivo a valorização de suas cotas mediante a aplicação de seus recursos na aquisição de cotas de fundos de investimento referenciados ao mercado de juros domésticos (Certificado de Depósito Interfinanceiro – CDI), exclusivamente, administrados ou geridos pelo Gestor.

**Público Alvo**

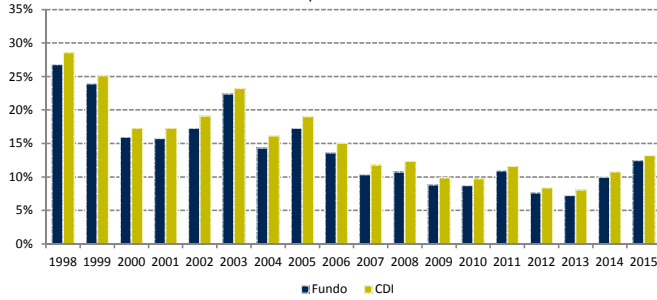
Direcionado aos investidores que desejam aplicar seus recursos em uma carteira atrelada à variação do CDI.

**Gestor** Coinvalores CCVM Ltda.

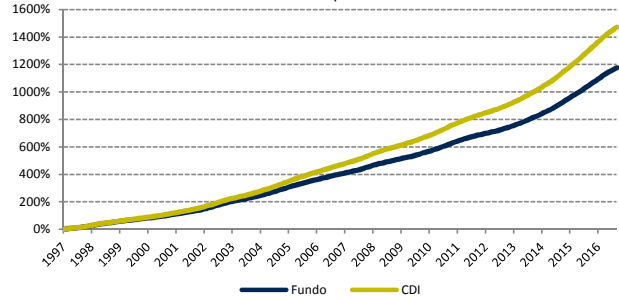
**Administrador** Coinvalores CCVM Ltda.

**Classe Anbima** Renda Fixa  
**Nova classe CVM** Renda Fixa  
**Classificação de Risco** Conservador

**Rentabilidade Ano x Ano | Fundo x Benchmark**



**Rentabilidade Acumulada | Fundo x Benchmark**

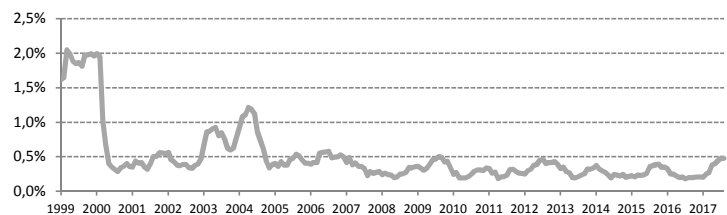


	Jan	Fev	Mar	Abr	Mai	Jun	Jul	Ago	Set	Out	Nov	Dez	Ano	Ac. Início
<b>2017</b>	1,03%	0,84%	1,13%	0,75%	0,86%	0,76%	0,75%	0,74%					<b>7,1%</b>	<b>1177,4%</b>
% CDI	95%	97%	108%	95%	93%	94%	94%	92%					96%	80%
<b>2016</b>	0,97%	0,90%	1,03%	0,97%	1,01%	1,08%	1,02%	1,11%	1,00%	0,95%	0,96%	1,07%	<b>12,7%</b>	<b>1093%</b>
% CDI	92%	90%	89%	92%	91%	93%	92%	91%	90%	91%	92%	95%	91%	80%
<b>2015</b>	0,87%	0,77%	0,98%	0,89%	0,93%	1,01%	1,12%	1,06%	1,05%	1,05%	1,00%	1,07%	<b>12,5%</b>	<b>958%</b>
% CDI	94%	94%	94%	94%	94%	95%	95%	95%	95%	95%	92%	92%	94%	81%
<b>2014</b>	0,77%	0,71%	0,70%	0,77%	0,79%	0,76%	0,88%	0,80%	0,84%	0,88%	0,78%	0,89%	<b>10,0%</b>	<b>841%</b>
% CDI	92%	91%	93%	94%	92%	92%	93%	93%	93%	93%	93%	94%	92%	81%
<b>2013</b>	0,52%	0,42%	0,50%	0,51%	0,51%	0,55%	0,65%	0,64%	0,63%	0,73%	0,64%	0,72%	<b>7,2%</b>	<b>756%</b>
% CDI	88%	86%	93%	85%	88%	94%	91%	92%	91%	91%	90%	92%	90%	82%
<b>2012</b>	0,83%	0,69%	0,76%	0,65%	0,70%	0,58%	0,61%	0,59%	0,49%	0,55%	0,47%	0,47%	<b>7,6%</b>	<b>698%</b>
% CDI	94%	93%	94%	92%	95%	91%	91%	87%	90%	91%	85%	89%	91%	82%
<b>2011</b>	0,79%	0,78%	0,86%	0,78%	0,93%	0,88%	0,91%	1,03%	0,93%	0,83%	0,83%	0,86%	<b>10,9%</b>	<b>641%</b>
% CDI	92%	92%	94%	93%	94%	93%	94%	96%	99%	94%	96%	95%	94%	83%

**Perfil de Risco x Retorno**

Retorno Anualizado	12,7%
Volatilidade	0,7%
Sharpe	-
Número meses positivo	236
Número meses negativo	0
Número meses acima benchmark	5
Número meses abaixo benchmark	231
Maior rentabilidade mensal	3,21%
Menor rentabilidade mensal	0,42%

**Volatilidade - Média Móvel 12 meses**



**Características**

<b>Aplicação Inicial</b>	R\$ 2.000,00	<b>Cota aplicação</b>	D+0 abertura	<b>Taxa Administração</b>	0,60% a.a.
<b>Saldo Mínimo</b>	-	<b>Cota resgate</b>	D+0 abertura	<b>Taxa Performance</b>	Não há
<b>Movimentação</b>	R\$ 300,00	<b>Pagamento</b>	D+0	<b>Benchmark</b>	CDI
<b>Carência</b>	Liquidez diária	<b>Maturação</b>	Curto Prazo	<b>Taxa saída</b>	não há
<b>Patrimônio Líquido Atual</b>	R\$ 43.301.857	<b>Patrimônio Líquido 12m</b>	R\$ 36.783.763		

O presente material não se constitui e não substitui o prospecto do Fundo, que se encontra disponível na Coinvalores e no site na internet. É recomendável a leitura cuidadosa do prospecto e do regulamento do Fundo, com atenção especial às cláusulas que contém objetivo, política de investimento e fatores de risco a que este Fundo está exposto, antes da aquisição das quotas do mesmo.

As aplicações realizadas no Fundo não contam com garantia do Administrador do Fundo, do gestor da carteira, de qualquer mecanismo de seguro ou, ainda, do Fundo Garantidor de Créditos – FGC. Rentabilidade passada não é garantia de rentabilidade futura.

Taxa de administração composta das taxas dos fundos em que o fundo investe, cobrada proporcionalmente pela alocação em cada fundo. Taxas Brutas de IR.

