


Fundos de Investimento J.P. Morgan

JPM Income Class FI RF - Longo Prazo



Características do Fundo

CNPJ 06.969.451/0001-18
Código Anbima 162973

Objetivo de Investimento: O fundo busca superar o CDI por meio do investimento em ativos de renda fixa atrelados à variação da taxa de juros doméstica ou índice de preços. De forma complementar investe também em títulos de crédito privado. Não possui posições em moeda estrangeira ou renda variável.

Público Alvo: Investidores em geral.

Classificação ANBIMA: Renda Fixa Duração Livre Grau de Investimento

Gestor: J.P. Morgan Adm. de Carteiras Brasil Ltda.

Administrador: Banco J. P. Morgan S/A

Custodiante: Banco Itaú Unibanco S/A

Auditor: PriceWaterHouseCoopers

PL Atual: R\$138.841.065,96

PL Médio 12 meses: R\$127.523.823,35

Data de início do Fundo: 05/04/2005

Aplicação Inicial: R\$10.000,00

Valor mínimo para movimentação: R\$1.000,00

Valor mínimo de permanência: R\$10.000,00

Horário de aplicação/resgate: Diária até 15:30h

Cotização para aplicação: D+0 fechamento

Cotização para resgate: D+0 fechamento

Liquidação para resgate: D+1 do dia da cotização

Taxa de administração: 0,40% a.a.

Taxa de performance: 20% do que exceder o CDI

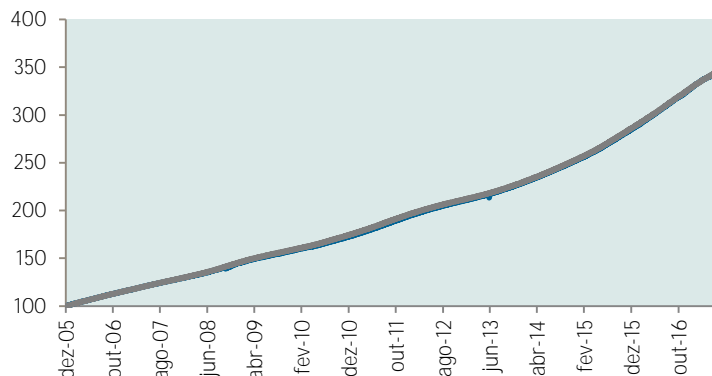
Taxa de saída: Não há

Duration do Fundo: 0,74 anos

Rentabilidade

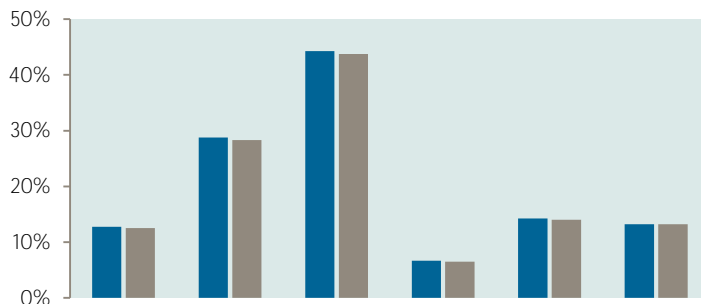
1 Fundo: JPM Income Class FI RF - Longo Prazo
2 Benchmark: CDI

EVOLUÇÃO DA COTA VS ÍNDICE DE REFERÊNCIA



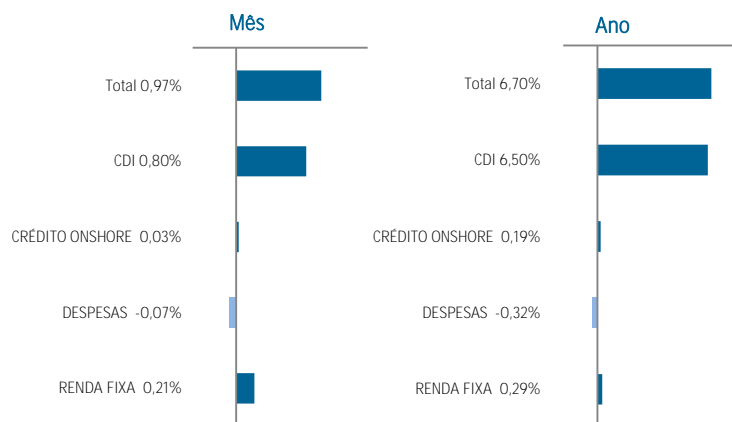
RESULTADO EM DIFERENTES PERÍODOS

	jul/17	jun/17	mai/17	abr/17	mar/17	fev/17
1	0,97%	0,78%	0,84%	0,73%	1,09%	1,00%
2	0,80%	0,81%	0,93%	0,79%	1,05%	0,87%
% do CDI	120,54%	96,20%	91,22%	92,62%	103,38%	115,20%



	12 Meses	24 Meses	36 Meses	2017	2016	2015
1	12,77%	28,78%	44,25%	6,70%	14,26%	13,19%
2	12,53%	28,29%	43,77%	6,50%	14,00%	13,23%
% do CDI	101,98%	101,73%	101,08%	103,07%	101,86%	99,71%

Retorno por estratégia relativo ao CDI

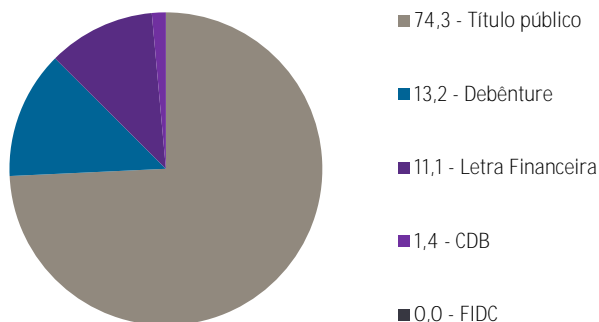


Estatísticas do Fundo

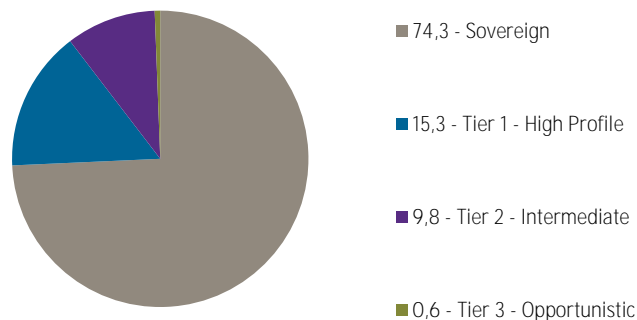
	Mês	12 meses	Ano	Desde o início
Volatilidade (a.a.)	0,29%	0,39%	0,43%	0,37%
Número de meses positivos		12	7	143
Número de meses negativos		0	0	0
Número de meses acima do Benchmark		6	4	76
Número de meses abaixo do Benchmark		6	3	67
Maior Retorno Mensal		1,21%	1,12%	1,83%
Menor Retorno Mensal		0,73%	0,73%	0,13%

Posições na carteira

COMPOSIÇÃO DA CARTEIRA (%PL)



COMPOSIÇÃO POR NÍVEL DE RISCO (%PL)



DISCLAIMERS GERAIS

Leia o Formulário de Informações Complementares e o Regulamento antes de investir. Este Fundo prevê em seu regulamento que a data de solicitação do resgate é diversa da data do resgate. Este fundo utiliza estratégias que podem resultar em significativas perdas patrimoniais para seus cotistas, podendo inclusive acarretar perdas superiores ao capital aplicado e a consequente obrigação do cotista de aportar recursos adicionais para cobrir o prejuízo do fundo. O indicador econômico apresentado trata-se de mera referência econômica e não meta ou parâmetro de performance. A rentabilidade obtida no passado não representa garantia de rentabilidade futura. A rentabilidade divulgada não é líquida de impostos. Este Fundo não conta com garantia do administrador, do gestor, de qualquer mecanismo de seguro ou, ainda, do Fundo Garantidor de Crédito - FGC. Descrição do Tipo Anbima disponível no Formulário de Informações Complementares. Todos os documentos, como o Formulário de Informações Complementares, a Lâmina de Informações Essenciais e o Regulamento podem ser encontrados em <http://www.jpmorganassetmanagement.com.br/>. Supervisão e fiscalização - Comissão de Valores Mobiliários (CVM) / Serviço de Atendimento ao Cidadão em www.cvm.gov.br. SAC: 55 114950-3308; e-mail: client.service.im@jpmorgan.com. OUVIDORIA: 0800 -7700847; e-mail: ouvidoria.jp.morgan@jpmorgan.com.

