

Objetivo

O Fundo tem por objetivo oferecer uma rentabilidade em torno de 105% do CDI (Certificado de Depósito Interbancário).

Público Alvo

Investidor com perfil conservador que busca rentabilidade próxima ao CDI com baixa volatilidade.

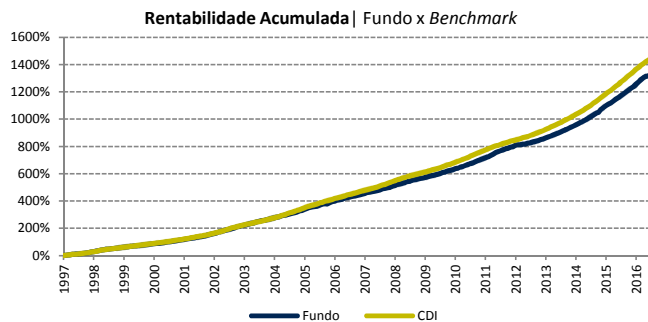
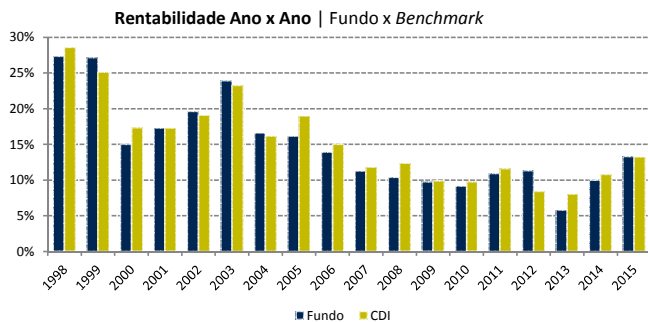
Gestor Coinvalores CCVM Ltda.

Administrador Coinvalores CCVM Ltda.

Classe Anbima Multimercado

Nova classe CVM Multimercado

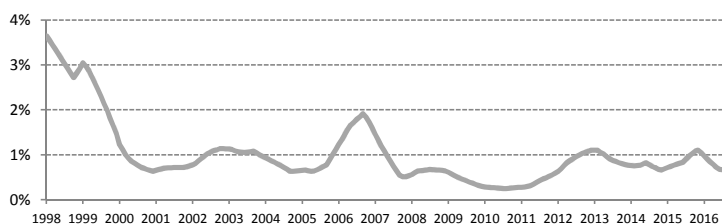
Classificação de Risco Moderado



	Jan	Fev	Mar	Abr	Mai	Jun	Jul	Ago	Set	Out	Nov	Dez	Ano	Ac. Início
2017	1,30%	1,16%	1,12%	0,69%	0,22%	0,74%	1,15%	0,88%					7,5%	1357%
% CDI	120%	134%	107%	88%	24%	91%	139%	110%					102%	92%
2016	0,95%	0,88%	1,09%	0,99%	1,04%	1,09%	1,03%	1,14%	1,03%	0,98%	0,93%	1,27%	10,0%	957%
% CDI	90%	88%	94%	94%	94%	94%	93%	94%	93%	93%	90%	113%	92%	93%
2015	0,92%	0,76%	0,97%	0,91%	0,98%	1,05%	1,18%	1,02%	0,47%	1,84%	1,39%	1,06%	13,3%	1098%
% CDI	99%	93%	94%	96%	100%	99%	100%	92%	43%	166%	132%	91%	100%	93%
2014	0,68%	0,70%	0,72%	0,77%	0,82%	0,82%	0,91%	0,82%	0,81%	0,84%	0,79%	0,86%	10,0%	957%
% CDI	81%	90%	95%	94%	96%	100%	97%	96%	90%	89%	94%	90%	92%	93%
2013	0,44%	-0,02%	0,53%	0,02%	0,67%	0,31%	0,74%	0,40%	0,54%	0,68%	0,63%	0,74%	5,8%	861%
% CDI	76%	-5%	99%	3%	114%	52%	104%	58%	77%	84%	89%	94%	72%	93%
2012	0,79%	1,09%	1,14%	1,40%	0,89%	0,84%	0,93%	0,62%	0,61%	0,87%	0,56%	1,06%	11,4%	808%
% CDI	89%	147%	141%	200%	121%	132%	137%	91%	114%	143%	103%	199%	135%	95%
2011	0,76%	0,77%	0,88%	0,77%	0,88%	0,85%	0,88%	1,12%	0,90%	0,94%	0,84%	0,80%	10,9%	716%
% CDI	89%	92%	96%	91%	90%	90%	91%	105%	96%	107%	98%	88%	94%	92%

Perfil de Risco x Retorno

Retorno Anualizado	17,0%
Volatilidade	1,0%
Sharpe	-
Número meses positivo	244
Número meses negativo	4
Número meses acima benchmark	76
Número meses abaixo benchmark	172
Maior rentabilidade mensal	4,50%
Menor rentabilidade mensal	-0,37%

Volatilidade - Média Móvel 12 meses

Características

Aplicação Inicial	R\$ 2.000,00	Cota aplicação	D+0 fechamento	Taxa Administração	0,50% a.a.
Saldo Mínimo	-	Cota resgate	D+0 fechamento	Taxa Performance	não há
Movimentação	R\$ 500,00	Pagamento	D+1	Taxa saída	não há
Carência	Liquidez diária	Maturação	Longo Prazo		
Patrimônio Líquido Atual	R\$ 43.160.491	Patrimônio Líquido 12m	R\$ 32.877.847		

O presente material não se constitui e não substitui o prospecto do Fundo, que se encontra disponível na Coinvalores e no site na internet. É recomendável a leitura cuidadosa do prospecto e do regulamento do Fundo, com atenção especial às cláusulas que contêm objetivo, política de investimento e fatores de risco a que este Fundo está exposto, antes da aquisição das quotas do mesmo.

As aplicações realizadas no Fundo não contam com garantia do Administrador do Fundo, do gestor da carteira, de qualquer mecanismo de seguro ou, ainda, do Fundo Garantidor de Créditos – FGC. Rentabilidade passada não é garantia de rentabilidade futura.

Taxa de administração composta das taxas dos fundos em que o fundo investe, cobrada proporcionalmente pela alocação em cada fundo. Taxas Brutas de IR.

