

Fundos de Investimento J.P. Morgan



JPM Multistrategy Rates and FX FIC FIM - Classe A

Características do Fundo

CNPJ
14.326.479/0001-65

Código Anbima
290769

Objetivo de Investimento: Ao aplicar seus recursos no JPM Multistrategy Rates and FX Master, o fundo busca superar o CDI por meio do investimento em ativos de renda fixa e moedas. Seleciona diferentes fontes para a geração de resultados, combinando exposição ao mercado doméstico e internacional.

Público Alvo: Investidores em geral.

Classificação ANBIMA: Multimercados Juros e Moedas

Gestor: J.P. Morgan Adm. de Carteiras Brasil Ltda.

Administrador: Banco J. P. Morgan S/A

Custodiante: Banco Itaú Unibanco S/A

Auditor: PriceWaterHouseCoopers

PL Atual: R\$196.200.810,04

PL Médio 12 meses: R\$148.588.522,96

Data de início do Fundo: 03/11/2011

Aplicação Inicial: R\$10.000,00

Valor mínimo para movimentação: R\$1.000,00

Valor mínimo de permanência: R\$10.000,00

Horário de aplicação/resgate: Diária até 15:30h

Cotização para aplicação: D+0 fechamento

Cotização para resgate: D+9 fechamento

Liquidação para resgate: D+10

Taxa de administração: 1,00% a.a

Taxa de performance: 20% do que exceder o CDI

Taxa de saída: Não há

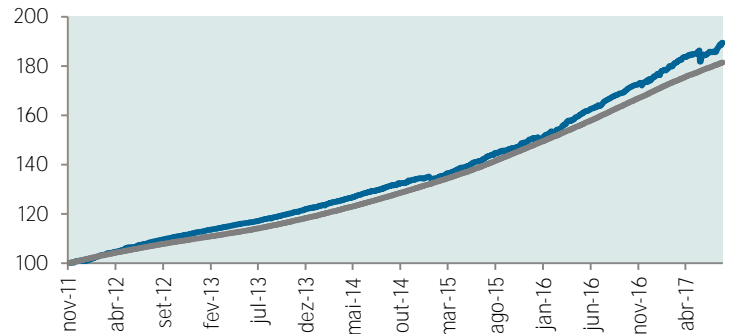
Duration do Fundo: 2,07 anos

Rentabilidade

1 Fundo: JPM Multistrategy Rates and FX FIC FIM - Classe A

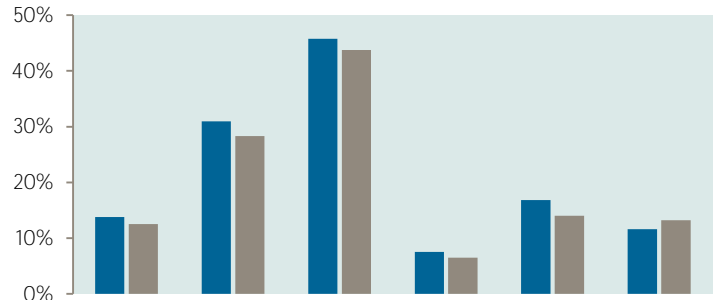
2 Benchmark: CDI

EVOLUÇÃO DA COTA VS ÍNDICE DE REFERÊNCIA



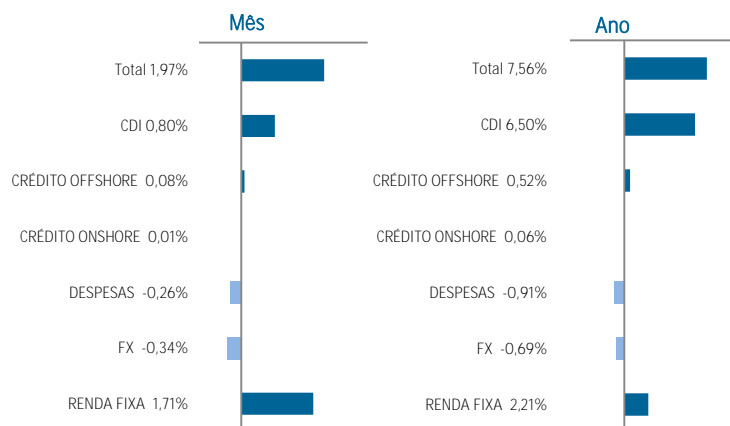
RESULTADO EM DIFERENTES PERÍODOS

	jul/17	jun/17	mai/17	abr/17	mar/17	fev/17
1	1,97%	0,65%	-0,11%	0,62%	1,48%	1,54%
2	0,80%	0,81%	0,93%	0,79%	1,05%	0,87%
% do CDI	246,28%	80,42%	-11,88%	79,18%	140,79%	177,28%



	12 Meses	24 Meses	36 Meses	2017	2016	2015
1	13,78%	30,97%	45,75%	7,56%	16,82%	11,63%
2	12,53%	28,29%	43,77%	6,50%	14,00%	13,23%
% do CDI	110,00%	109,46%	104,52%	116,18%	120,16%	87,90%

Retorno por estratégia relativo ao CDI

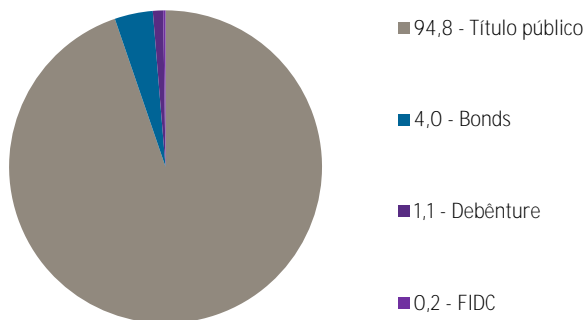


Estatísticas do Fundo

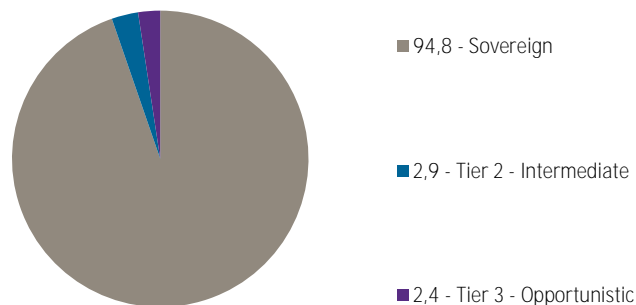
	Mês	12 meses	Ano	Desde o início
Volatilidade (a.a.)	2,27%	3,24%	3,97%	1,88%
Número de meses positivos		11	6	66
Número de meses negativos		1	1	2
Número de meses acima do Benchmark		6	4	42
Número de meses abaixo do Benchmark		6	3	26
Maior Retorno Mensal		1,97%	1,97%	1,98%
Menor Retorno Mensal		-0,11%	-0,11%	-0,23%

Posições na carteira

COMPOSIÇÃO DA CARTEIRA (%PL)



COMPOSIÇÃO POR NÍVEL DE RISCO (%PL)



DISCLAIMERS GERAIS

Leia o Formulário de Informações Complementares e o Regulamento antes de investir. Este Fundo prevê em seu regulamento que a data de solicitação do resgate é diversa da data de conversão de cota que é diversa da data do resgate. O fundo está autorizado a realizar aplicações em ativos financeiros no exterior. Não há garantia de que este fundo terá o tratamento tributário para fundos de longo prazo. Este fundo aplica em fundos que utilizam estratégias que podem resultar em significativas perdas patrimoniais para seus cotistas, podendo inclusive acarretar perdas superiores ao capital aplicado e a consequente obrigação do cotista de aportar recursos adicionais para cobrir o prejuízo do fundo. O indicador econômico apresentado trata-se de mera referência econômica e não meta ou parâmetro de performance. A rentabilidade obtida no passado não representa garantia de rentabilidade futura. A rentabilidade divulgada não é líquida de impostos. Este Fundo não conta com garantia do administrador, do gestor, de qualquer mecanismo de seguro ou, ainda, do Fundo Garantidor de Crédito - FGC. Descrição do Tipo Anbima disponível no Formulário de Informações Complementares. Todos os documentos, como o Formulário de Informações Complementares, a Lâmina de Informações Essenciais e o Regulamento podem ser encontrados em <http://www.jpmorganassetmanagement.com.br/>. Supervisão e fiscalização - Comissão de Valores Mobiliários (CVM) / Serviço de Atendimento ao Cidadão em www.cvm.gov.br. SAC: 55 114950-3308; e-mail: client.service.im@jpmorgan.com. OUVIDORIA: 0800 - 7700847; e-mail: ouvidoria.jp.morgan@jpmorgan.com.

