

Coinvalores Termo Fundo de Investimento Multimercado

CNPJ: 08.319.861/0001-49

Início: 23/10/2006

Objetivo

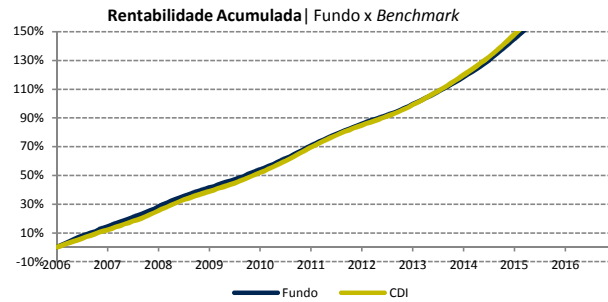
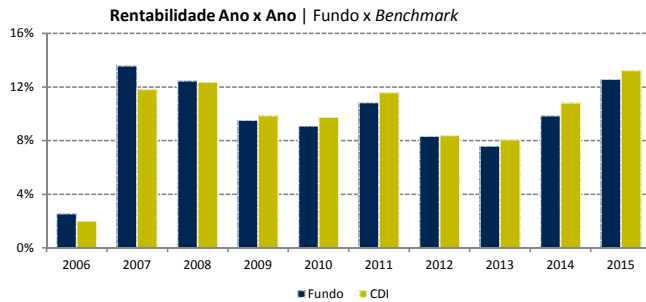
A política de investimento do FUNDO consiste em realizar operações de financiamento a termo de ações na BOVESPA, e obter rentabilidade nessas operações em nível superior ao CDI, em função da montagem da carteira e ganhos adicionais de taxas de juros em função das liquidações antecipadas de tais operações.

Público Alvo

Investidores qualificados, que buscam retorno superior ao CDI através de operações de financiamento a Termo de Ações.

Gestor Coinvalores CCVM Ltda.
Administrador Coinvalores CCVM Ltda.

Categoria Anbima Multimercado Estratégia Específica
Classe de Risco Moderado

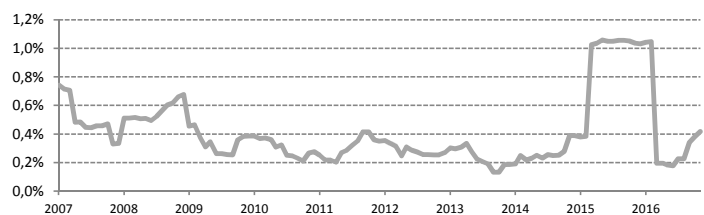


	Jan	Fev	Mar	Abr	Mai	Jun	Jul	Ago	Set	Out	Nov	Dez	Ano	Ac. Início
2017	1,02%	0,86%	1,05%	0,76%	0,84%	0,80%	0,77%	0,81%					7,1%	195,4%
% CDI	94%	99%	100%	97%	91%	100%	92%	100%					96%	96%
2016	0,98%	0,92%	1,06%	0,96%	1,01%	1,06%	1,01%	1,10%	1,06%	1,02%	1,05%	1,08%	13,0%	175,7%
% CDI	93%	92%	91%	91%	91%	91%	91%	91%	96%	97%	101%	96%	93%	96%
2015	0,89%	0,80%	0,98%	0,89%	0,93%	1,04%	1,16%	1,05%	1,03%	1,02%	1,04%	1,11%	12,6%	144%
% CDI	96%	97%	94%	93%	95%	98%	98%	95%	93%	92%	99%	96%	95%	97%
2014	0,77%	0,71%	0,70%	0,76%	0,77%	0,73%	0,85%	0,77%	0,81%	0,91%	0,79%	0,88%	9,9%	117%
% CDI	91%	90%	92%	93%	90%	89%	91%	90%	90%	96%	94%	92%	91%	98%
2013	0,55%	0,45%	0,50%	0,56%	0,59%	0,57%	0,68%	0,69%	0,67%	0,72%	0,65%	0,71%	7,6%	97%
% CDI	93%	94%	93%	93%	101%	97%	96%	100%	96%	90%	92%	91%	94%	99%
2012	0,87%	0,68%	0,76%	0,69%	0,68%	0,59%	0,69%	0,69%	0,57%	0,61%	0,67%	0,53%	8,3%	83%
% CDI	98%	92%	95%	99%	92%	92%	102%	101%	106%	100%	124%	100%	99%	100%
2011	0,79%	0,79%	0,88%	0,79%	0,90%	0,88%	0,89%	0,98%	0,94%	0,82%	0,82%	0,87%	10,8%	69%
% CDI	91%	94%	95%	94%	92%	93%	92%	92%	99%	93%	95%	96%	94%	100%

Perfil de Risco x Retorno

Retorno Anualizado	8,5%
Volatilidade	0,7%
Sharpe	-
Número meses positivo	130
Número meses negativo	1
Número meses acima benchmark	24
Número meses abaixo benchmark	107
Maior rentabilidade mensal	1,54%
Menor rentabilidade mensal	0,45%

Volatilidade - Média Móvel 12 meses



Características

Aplicação Inicial	R\$ 5.000,00	Cota aplicação	D+0 fechamento	Taxa Administração	1,50% a.a.
Saldo Mínimo	-	Cota resgate	D+0 fechamento	Taxa Performance	20%
Movimentação	R\$ 500,00	Pagamento	D+1	Benchmark	100% CDI
Carência	Liquidez diária	Maturação	Curto Prazo	Taxa saída	não há
Patrimônio Líquido Atual	R\$ 15.224.687	Patrimônio Líquido 12m	R\$ 19.413.651		

O presente material não se constitui e não substitui o prospecto do Fundo, que se encontra disponível na Coinvalores e no site na internet. É recomendável a leitura cuidadosa do prospecto e do regulamento do Fundo, com atenção especial às cláusulas que contém objetivo, política de investimento e fatores de risco a que este Fundo está exposto, antes da aquisição das quotas do mesmo.

As aplicações realizadas no Fundo não contam com garantia do Administrador do Fundo, do gestor da carteira, de qualquer mecanismo de seguro ou, ainda, do Fundo Garantidor de Créditos – FGC. Rentabilidade passada não é garantia de rentabilidade futura.

Taxa de administração composta das taxas dos fundos em que o fundo investe, cobrada proporcionalmente pela alocação em cada fundo. Taxas Brutas de IR.



Data de elaboração da Lâmina 06/09/2017

Composição da carteira disponível no endereço www.cvm.gov.br / central de sistemas / Fundos de Investimento / Fundos Registrados / Coinvalores

Coinvalores C.C.V.M LTDA. | Av. Brig. Faria Lima, 1461 - 10º Andar - Torre Sul - São Paulo - SP - Tel: 11 3035 4163 | Ouvidoria: 0800 722 2274