

Fundos de Investimento J.P. Morgan

JPM Brasil IMA-B5+ FIC FI Renda Fixa



Características do Fundo

CNPJ 14.326.319/0001-16
Código Anbima 293431

Objetivo de Investimento: Ao aplicar seus recursos no JPM Brasil IMA-B5+ Master, o fundo investirá em títulos públicos relacionados à variação da taxa de juros doméstica ou índice de preços, buscando resultados compatíveis ao IMA-B5+.

Público Alvo: Investidores em geral.

Classificação ANBIMA: Renda Fixa Duração Alta Soberano

Gestor: J.P. Morgan Adm. de Carteiras Brasil Ltda.

Administrador: Banco J. P. Morgan S/A

Custodiante: Banco Itaú Unibanco S/A

Auditor: PriceWaterHouseCoopers

PL Atual: R\$82.715.351,23

PL Médio 12 meses: R\$65.282.718,55

Data de Início do Fundo: 12/12/2011

Aplicação Inicial: R\$10.000,00

Valor mínimo para movimentação: R\$1.000,00

Valor mínimo de permanência: R\$10.000,00

Horário de aplicação/resgate: Diária até 15:30 h

Cotização para aplicação: D+0 fechamento

Cotização para resgate: D+5 fechamento

Liquidação para resgate: D+1 do dia da cotização

Taxa de administração: 0,30% a.a.

Taxa de performance: Não há

Taxa de saída: Não há

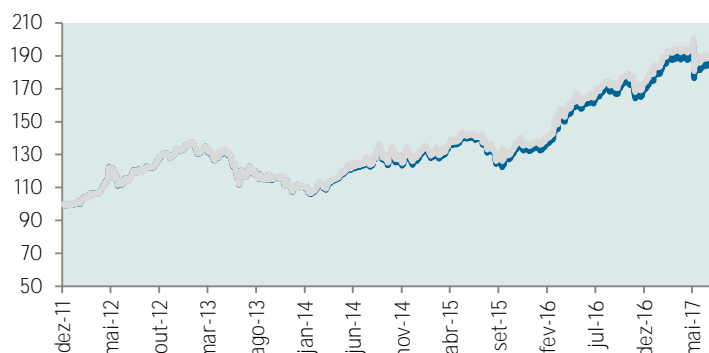
Duration do Benchmark: 10,65 anos

Rentabilidade

1 Fundo: JPM Brasil IMA-B5+ FIC FI Renda Fixa

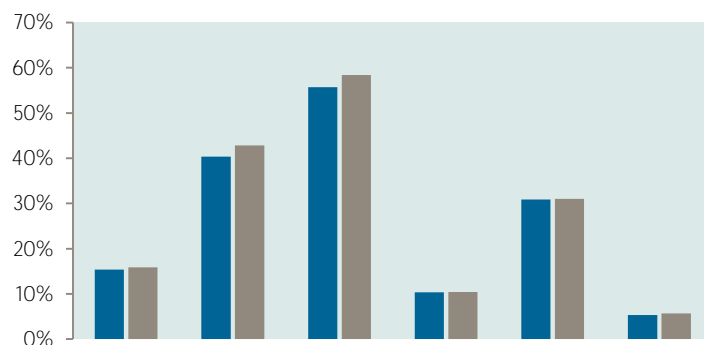
2 Benchmark: IMA-B5+

EVOLUÇÃO DA COTA VS ÍNDICE DE REFERÊNCIA



RESULTADO EM DIFERENTES PERÍODOS

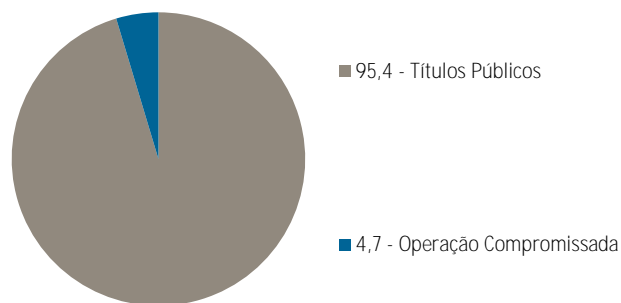
	jul/17	jun/17	mai/17	abr/17	mar/17	fev/17
1	4,52%	-0,02%	-1,75%	-0,86%	0,75%	5,15%
2	4,67%	-0,06%	-1,78%	-0,82%	0,88%	5,06%
Diferença	-0,2%	0,0%	0,0%	-0,1%	-0,1%	0,1%



	12 Meses	24 Meses	36 Meses	2017	2016	2015
1	15,35%	40,39%	55,70%	10,36%	30,85%	5,32%
2	15,89%	42,86%	58,38%	10,43%	31,04%	5,71%
Diferença	-0,5%	-2,5%	-2,7%	-0,1%	-0,2%	-0,4%

Posições na carteira

COMPOSIÇÃO DA CARTEIRA (%PL)



Estatísticas do Fundo

	Mês	12 meses	Ano	Desde o início
Volatilidade (a.a.)	6,12%	13,38%	15,79%	12,87%
Número de meses positivos		8	4	45
Número de meses negativos		4	3	22
Número de meses acima do Benchmark		4	4	31
Número de meses abaixo do Benchmark		8	3	36
Maior Retorno Mensal		5,15%	5,15%	8,73%
Menor Retorno Mensal		-2,17%	-1,75%	-6,24%

DISCLAIMERS GERAIS

Leia o Formulário de Informações Complementares e o Regulamento antes de investir. Este Fundo prevê em seu regulamento que a data de solicitação do resgate é diversa da data de conversão de cota que é diversa da data do resgate. Não há garantia de que este fundo terá o tratamento tributário para fundos de longo prazo. Este fundo aplica em fundos que utilizam estratégias que podem resultar em significativas perdas patrimoniais para seus cotistas. O indicador econômico apresentado trata-se de mera referência econômica e não meta ou parâmetro de performance. A rentabilidade obtida no passado não representa garantia de rentabilidade futura. A rentabilidade divulgada não é líquida de impostos. Este Fundo não conta com garantia do administrador, do gestor, de qualquer mecanismo de seguro ou, ainda, do Fundo Garantidor de Crédito - FGC. Descrição do Tipo Anbima disponível no Formulário de Informações Complementares. Todos os documentos, como o Formulário de Informações Complementares, a Lâmina de Informações Essenciais e o Regulamento podem ser encontrados em <http://www.jpmorganassetmanagement.com.br/>. Supervisão e fiscalização - Comissão de Valores Mobiliários (CVM) / Serviço de Atendimento ao Cidadão em www.cvm.gov.br. SAC: 55 114950-3308; e-mail: client.service.im@jpmorgan.com. OUVIDORIA: 0800 -7700847; e-mail: ouvidoria.jp.morgan@jpmorgan.com.

